

Received: 31-10-2025 | Approved: 15-01-2026 | DOI: <https://doi.org/10.23882/emss26254>

## **INTÉGRATION ÉCONOMIQUE RÉGIONALE ET CROISSANCE ÉCONOMIQUE : BILAN DES RÉALISATIONS ET PERSPECTIVES DE RECHERCHE**

### **REGIONAL ECONOMIC INTEGRATION AND ECONOMIC GROWTH: ACHIEVEMENTS AND RESEARCH PERSPECTIVES**

**Abderrazak OUALI**

Université Cadi Ayyad, Marrakech, Maroc  
(*a.ouali@uca.ac.ma*)

#### **Résumé :**

Cet article propose une cartographie de la littérature académique consacrée à la relation entre l'intégration économique régionale et la croissance économique. L'objectif est de recenser les contributions majeures, d'identifier les courants thématiques dominants, de suivre les évolutions conceptuelles du champ et de formuler un programme de recherche structuré pour les travaux futurs. La méthodologie repose sur une revue bibliométrique rigoureuse combinée à une analyse qualitative de contenu. Un corpus de 47 documents publiés entre 1998 et 2025, extraits de la base Scopus, a été analysé à l'aide des logiciels VOSviewer (1.6.20) et Bibliometrix (R). L'étude combine des indicateurs de performance scientifique à une analyse de cooccurrence des mots-clés, permettant de faire émerger six clusters thématiques structurants : (1) intégration régionale, externalités et cadres empiriques ; (2) géoéconomie asiatique et effets distributifs ; (3) canaux centraux de croissance via les IDE ; (4) blocs asiatiques et flux commerciaux ; (5) commerce régional en Afrique et défis structurels ; (6) architectures institutionnelles avancées en Europe. L'analyse révèle une montée en complexité des travaux, marquée par un élargissement géographique et une diversification méthodologique. Sur le plan théorique, la recherche reste dominée par les approches en croissance endogène et en économie régionale, avec une attention croissante portée à la profondeur institutionnelle des accords, aux externalités spatiales et à la soutenabilité des effets de l'intégration. L'article identifie plusieurs limites, notamment l'usage exclusif de la base Scopus et la dépendance aux mots-clés prédéfinis dans la requête. Malgré cela, les résultats offrent des pistes claires pour les chercheurs, praticiens et décideurs, notamment renforcer la mesure de la profondeur intégrative, identifier finement les canaux causaux, exploiter les micro-données et intégrer les enjeux environnementaux, numériques et sociaux dans l'évaluation des politiques d'intégration économique régionale.

**Mots clés :** Intégration économique régionale ; Croissance économique ; Analyse bibliométrique ; Chaînes de valeur ; Développement économique.

**Abstract:**

This article offers a mapping of the academic literature dedicated to the relationship between regional economic integration and economic growth. Its objective is to catalog major contributions, identify dominant thematic trends, trace conceptual developments in the field, and outline a structured research agenda for future studies. The methodology is based on a rigorous bibliometric review, combined with qualitative content analysis. A corpus of 47 documents published between 1998 and 2025, extracted from the Scopus database, was analyzed using VOSviewer (1.6.20) and Bibliometrix (R). The study combines scientific performance indicators with a keyword co-occurrence analysis, revealing six structuring thematic clusters: (1) regional integration, externalities, and empirical frameworks; (2) Asian geoeconomics and distributive effects; (3) key growth channels via FDI; (4) Asian blocs and trade flows; (5) regional trade in Africa and structural challenges; (6) advanced institutional architectures in Europe. The analysis highlights a growing complexity in the literature, marked by geographical broadening and methodological diversification. Theoretically, research remains dominated by endogenous growth and regional economics approaches, with increasing attention to the institutional depth of agreements, spatial externalities, and the sustainability of integration effects. The article identifies several limitations, including the exclusive use of the Scopus database and the reliance on predefined query keywords. Despite these, the results provide clear pathways for researchers, practitioners, and policymakers, such as improving the measurement of integrative depth, precisely identifying causal channels, leveraging micro-data, and incorporating environmental, digital, and social considerations into the assessment of regional economic integration policies.

**Keywords:** Regional economic integration; Economic growth; Bibliometric analysis; Value chains; Economic development.

**Introduction**

Depuis les travaux pionniers de Viner (2014) et Balassa (2013), l'intégration économique régionale est conçue comme un processus progressif allant de la simple zone de libre-échange à l'union économique et monétaire. Ce processus est analysé pour sa capacité à réorganiser les échanges commerciaux, à améliorer l'allocation des ressources et à stimuler les trajectoires de croissance. Viner (2014) a introduit une distinction essentielle entre la création et le détournement des échanges. Selon lui, les bénéfices d'un accord régional reposent sur sa faculté à remplacer des productions domestiques inefficaces par des importations moins coûteuses, sans générer de nouvelles formes de protectionnisme. Balassa (2013), a établi une typologie des différents stades d'intégration et mis en avant les effets dynamiques associés, tels que les économies d'échelle, la stimulation de la concurrence et la diffusion de l'innovation.

Au fil du temps, les analyses empiriques se sont multipliées. Les modèles de gravité contemporains ont permis de mieux isoler les effets des accords régionaux, notamment en intégrant des variables de résistance multilatérale (Caliendo & Parro, 2015). Ces approches corrigent les biais liés à la spécificité des accords et apportent des preuves robustes de l'impact positif de ces derniers sur le commerce bilatéral. Au-delà du commerce, les études soulignent un lien étroit entre ouverture régionale et croissance économique. Ce lien transite par différents canaux tels que l'investissement, la productivité et la transmission technologique. Des méthodes d'évaluation causale, comme les modèles instrumentaux ou le contrôle synthétique, montrent que l'intégration institutionnelle produit des effets positifs durables sur la croissance, notamment dans le cas de l'Union européenne (Baier & Bergstrand, 2007 ; Campos et al., 2019).

Malgré ces avancées, la littérature reste très fragmentée. Cette fragmentation s'explique par la diversité des formes d'intégration régionale étudiées, par l'hétérogénéité des indicateurs utilisés pour la mesurer, par la pluralité des régions couvertes, ainsi que par la variété des méthodes d'analyse employées. Certains travaux s'intéressent à l'union douanière, d'autres aux marchés communs ou à la monnaie unique (Masson & Pattillo, 2001). Les mesures varient également, allant du commerce intra-régional aux investissements directs étrangers, en passant par la convergence économique ou l'intégration institutionnelle. Les régions étudiées sont multiples et incluent l'Union européenne, l'ASEAN, l'ALENA, le Mercosur ou encore la ZLECAf (Campos et al., 2019). Les approches méthodologiques vont des modèles de panel aux analyses spatiales, en passant par les données microéconomiques ou les quasi-expérimentations (Anderson & Van Wincoop, 2003 ; Baier & Bergstrand, 2007).

Dans ce contexte, une revue bibliométrique permet de structurer et de clarifier le champ. En s'appuyant sur la base Scopus et sur des outils spécialisés en cartographie scientifique, il devient possible de repérer les courants dominants, d'identifier les contributions majeures, de visualiser les réseaux de collaboration et de détecter les thèmes émergents. Cette démarche offre une lecture transversale, cumulative et reproductible de l'évolution intellectuelle du domaine (Mongeon & Paul-Hus, 2016).

La présente étude repose sur une combinaison d'outils bibliométriques robustes. L'analyse est menée à l'aide de Bibliometrix et de son interface Biblioshiny, qui permettent d'extraire des indicateurs de performance, de générer des cartes thématique et de suivre l'évolution des thèmes (Aria & Cuccurullo, 2017). Le logiciel VOSviewer est

mobilisé pour analyser les réseaux co-occurrence et de densité des mots-clés. Ces outils sont aujourd'hui reconnus pour leur fiabilité et leur capacité à restituer des représentations claires du champ scientifique (Van Eck & Waltman, 2010).

Cette recherche vise à réaliser une cartographie complète de la littérature consacrée au lien entre l'intégration économique régionale et la croissance économique. Elle répond à plusieurs interrogations fondamentales. Comment la recherche scientifique a-t-elle évolué sur ce sujet depuis son émergence ? Quels sont les travaux les plus influents dans ce domaine ? Quels auteurs, institutions et pays en sont les principaux contributeurs ? Quelles dynamiques thématiques et méthodologiques se dégagent de cette littérature ? Quelles orientations futures peuvent être proposées aux chercheurs et aux décideurs ?

L'analyse repose sur une sélection rigoureuse d'articles scientifiques publiés entre 1998 et 2025, en langue anglaise, et indexés dans la base de données Scopus. Les documents retenus portent simultanément sur l'intégration régionale et la croissance économique. L'objectif est de dégager les contributions majeures, de mettre en évidence les axes structurants et de proposer des pistes concrètes de recherche pour les années à venir. Le protocole méthodologique s'articule en quatre étapes principales. Il commence par l'identification des publications pertinentes. Il se poursuit par une sélection rigoureuse des articles en fonction de leur contenu. Il se prolonge par une analyse des résultats à travers des indicateurs bibliométriques et des représentations graphiques. Il se conclut par des recommandations pour les recherches futures. Cette démarche permet de quantifier la visibilité du champ dans la littérature académique, de détecter les domaines prioritaires et de guider les travaux à venir.

La suite de l'article est organisée comme suit. La section suivante présente en détail la méthodologie adoptée. Elle est suivie par une analyse descriptive des résultats et des performances scientifiques. Les sections suivantes explorent successivement les réseaux de collaboration, les structures thématiques, ainsi que les dynamiques évolutives qui caractérisent la recherche dans ce domaine. L'article se termine par une conclusion générale qui récapitule les principaux apports et propose des pistes de réflexion pour les recherches futures.

### **Méthodologie de recherche**

Afin d'examiner rigoureusement la littérature scientifique portant sur l'intégration économique régionale et la croissance économique, cette étude mobilise une revue

bibliométrique avancée. Cette approche méthodologique connaît un essor notable dans les sciences économiques, car elle combine la précision quantitative de l'analyse des métadonnées à une lecture qualitative des dynamiques de recherche (Migliavacca et al., 2023 ; Zehra & Urooj, 2022 ; Donthu et al., 2021). Contrairement aux revues traditionnelles, la revue bibliométrique permet de réduire les biais de sélection liés à l'échantillonnage, tout en offrant une vision structurée du champ étudié (Fernandes et al., 2022). Cette méthodologie permet aussi d'identifier des clusters de connaissances dans un domaine de recherche spécifique et elle permet aux chercheurs d'avoir une vue d'ensemble d'un champ d'étude (Mukherjee et al., 2022). Les différentes étapes de l'analyse sont résumées dans la figure n°1.

Les données bibliographiques ont été extraites de la base de données Scopus (Pana, 2023 ; Cosma et al., 2023), car il s'agit d'une des bases de données les plus utilisées dans la recherche économique (Zehra & Urooj, 2022). La recherche a porté sur toutes les études scientifiques qui contenaient une référence à l'intégration économique régionale et la croissance économique. Les mots-clés utilisés pour la recherche comprenaient : « Regional economic integration » AND « economic growth ». Ces termes ont été recherchés dans les titres, les résumés et les mots-clés des documents.

La première phase de la collecte documentaire a permis de recenser 128 documents. Un filtrage initial a été appliqué afin d'inclure uniquement les études publiées en anglais et d'exclure les publications appartenant à des disciplines éloignées de notre champ d'analyse. Les domaines tels que l'informatique, l'ingénierie, la physique, la psychologie, les mathématiques et les sciences de la terre ont été écartés.

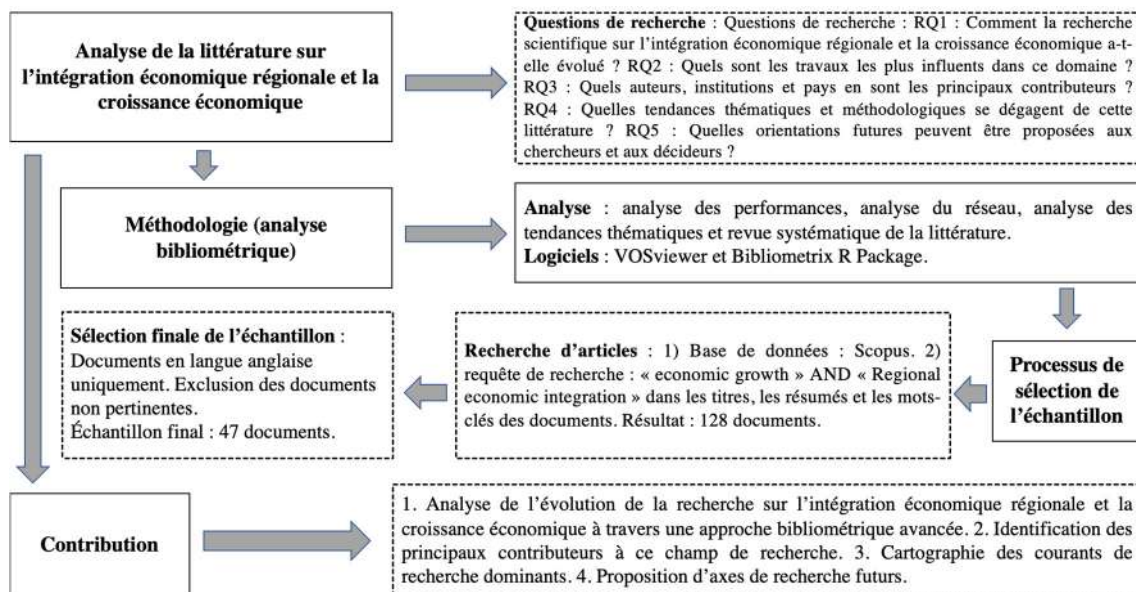
Après cette étape, l'échantillon a été réduit à 83 documents. Une lecture attentive des résumés a ensuite permis d'exclure 36 publications supplémentaires qui ne répondaient pas aux critères d'inclusion. L'échantillon final se compose ainsi de 47 documents publiés entre 1998 et 2025, réparties dans 37 sources, comprenant des revues scientifiques, des ouvrages et des chapitres d'ouvrages. L'utilisation des données bibliographiques relatives à la diffusion scientifique offre une image complète de la production scientifique dans une discipline donnée (Butler & Visser, 2006).

L'analyse bibliométrique a été réalisée à l'aide de deux outils complémentaires. Le logiciel VOSviewer (Van Eck & Waltman, 2010) a été utilisé pour produire les visualisations des réseaux de co-occurrence et de densité des mots-clés. Parallèlement, le package R Bibliometrix, via l'interface Biblioshiny, a permis de conduire l'analyse de performance scientifique, en mesurant la fréquence des publications, le nombre de

citations, ainsi que les indices d'impact associés (Aria & Cuccurullo, 2017). L'analyse de performance s'appuie sur le nombre de publications et de citations comme unités d'analyse. Cette approche permet de quantifier l'influence des auteurs, des revues, des institutions et des pays dans le développement du champ (Migliavacca et al., 2023 ; Goodell et al., 2023). Elle répond aux trois premières questions de recherche, en identifiant les contributeurs les plus actifs, les sources les plus citées et les dynamiques de publication au fil du temps (Chiaramonte et al., 2023).

Une analyse de contenu a été menée pour interpréter les résultats du réseau de mots-clés. Cette méthode permet de systématiser les connaissances produites par la littérature en structurant les thèmes dominants autour de clusters bien définis (Callon et al., 1983 ; Donthu et al., 2021). L'identification de ces courants thématiques a permis de répondre à la quatrième question de recherche, relative aux grandes tendances intellectuelles du champ. Une analyse des tendances thématiques a ensuite été conduite sur les mots-clés des auteurs. Cette étape met en lumière l'évolution des axes de recherche, les thèmes émergents et les domaines en déclin (Boubaker et al., 2023). Enfin, une revue qualitative du contenu des 47 études retenues a permis de formuler un agenda de recherche future. Cette dernière étape, inspirée des travaux de Bahoo et al. (2020), permet de proposer des orientations concrètes à destination des chercheurs et praticiens, répondant ainsi à la cinquième et dernière question de recherche.

**Figure 1.** Organigramme méthodologique



Source : adapté de Bajwa et al., (2022)

## Analyse de la performance

### a. Mode de publication et études les plus citées

La figure n°2 présente la composition de l'échantillon de documents analysé. Elle montre que la majorité des publications recensées sont des articles scientifiques, avec un total de 37 sur les 47 documents analysés. À cela s'ajoutent 6 chapitres d'ouvrages, 2 ouvrages complets et 2 actes de conférences. Cette prédominance des articles scientifiques reflète la solidité académique de l'échantillon retenu. Elle témoigne également de l'intérêt croissant porté par la communauté scientifique aux questions liées à l'intégration économique régionale et à la croissance économique. Les autres types de publications, bien que moins représentés, complètent utilement le corpus. Les chapitres d'ouvrages et les actes de conférences contribuent à enrichir l'analyse par des perspectives plus ciblées ou des débats émergents, tandis que les ouvrages offrent une approche plus approfondie sur certains axes thématiques.

**Figure 2.** Composition de l'échantillon




Source : Auteur

La figure n°3 montre l'évolution annuelle du nombre de publications scientifiques consacrées à la relation entre intégration économique régionale et croissance économique, ainsi que leur moyenne de citations par an. La première publication de l'échantillon remonte à 1998. Toutefois, jusqu'en 2005, la production reste marginale, avec un à deux articles publiés d'une manière irrégulière. À partir de 2007, la recherche commence à gagner en régularité, mais c'est surtout à partir de 2015 que l'on observe un regain d'intérêt significatif. L'année 2017 marque un tournant, avec un pic de production (6 articles), suivi d'une dynamique soutenue jusqu'en 2025, année pour laquelle le corpus identifie à nouveau 6 publications. La moyenne de citations par an révèle une concentration de l'impact scientifique autour de certaines années. Les années 2013 à 2016

affichent des taux de citation particulièrement élevés, dépassant parfois les 25 citations annuelles en moyenne. Cela suggère que les travaux publiés durant cette période ont fortement structuré le champ et continuent d'alimenter les réflexions actuelles.

**Figure 3.** Publication et citations



Source : Auteur

Le tableau n°1 met en évidence les dix publications les plus citées de l'échantillon. L'analyse par nombre de citations est une méthode couramment utilisée pour mesurer l'impact de la recherche dans la communauté scientifique et facilite la reconnaissance des documents influents dans un domaine spécifique (Ding & Cronin, 2011). L'article de Tumwebaze et Ijjo (2015), publié dans *African Development Review*, arrive en tête avec 78 citations. Il s'agit d'une étude empirique couvrant la période 1980-2010, consacrée à l'impact de l'intégration régionale dans la région COMESA. L'article propose une analyse de la contribution de l'intégration du COMESA à la croissance économique dans la région à l'aide d'une régression GMM à variables instrumentales dans le cadre d'un modèle de croissance transnational. L'article n'a trouvé aucune preuve empirique significative d'un impact positif de l'intégration sur la croissance de la région. En deuxième position, l'étude de Bende-Nabende et al. (2001), publiée dans *Pacific Economic Review*, recueille 48 citations. Elle analyse les effets conjoints des investissements directs étrangers et de l'intégration économique régionale sur la croissance endogène dans le contexte de l'Asie du Sud-Est, en s'appuyant sur des modèles dynamiques.



**Tableau 1.** Études les plus citées

Titre	Auteurs	Revue	Année	Cité par
Regional economic integration and economic growth in the COMESA region, 1980–2010	Henry Karamuriro Tumwebaze, Alex Thomas Ijjo	African Development Review	2015	78
FDI, regional economic integration and endogenous growth: Some evidence from Southeast Asia	Bende-Nabende, Anthony, Jim Ford, and Jim Slater	Pacific economic review	2001	48
A China-centric economic order in East Asia	Wong, John	Asia Pacific Business Review	2013	27
International trade and economic growth: Evidence from a panel ARDL-PMG approach	Bardi, Wajdi, and Mohamed Ali Hfaiedh	International Economics and Economic Policy	2021	22
Regional integration and growth- New empirical evidence from WAEMU	Jonathan E. Ogbuabor, Onyinye I. Anthony-Orji, Oliver E. Ogbonna, Anthony Orji,	Progress in Development Studies	2019	22
Economic integration in Central Asia: the Russian and Chinese relationship	Tang, Shiping	Asian Survey	2000	21
Economic and social development of the southern and eastern Mediterranean countries	Ayadi, Rym, Marek Dabrowski, Luc De Wulf, eds.	Springer International Publishing	2015	20
Putting violent armed conflict in the center of the Salween hydropower debates	Suhardiman, Diana, Jeff Rutherford, and Saw John Bright	Critical Asian Studies	2017	18
Regional economic integration and its impacts on growth, poverty and income distribution: The case of Vietnam	Nguyen, Tien Dung, and Misuo Ezaki	Review of Urban & Regional Development Studies	2005	18
Investigating the role of regional economic integration on growth: Fresh insights from South Asia	Shah, Muhammad Ibrahim	Global Journal of Emerging Market Economies	2021	17

Source : Auteur

L'article de Wong (2013), classé troisième avec 27 citations, propose une lecture géopolitique de l'ordre économique régional centré sur la Chine en Asie de l'Est, en s'intéressant aux mécanismes de coordination régionale et à la domination commerciale. Trois articles, publiés respectivement par Bardi et Hfaiedh (2021), Ogbuabor et al. (2019) et Tang (2000), totalisent entre 21 et 22 citations chacun. Leurs contributions se distinguent par des approches économétriques appliquées à différentes zones géographiques, notamment la région WAEMU et l'Asie centrale. Les autres publications, bien que moins citées, apportent une diversité d'approches et d'aires régionales. Il s'agit par exemple de l'étude d'Ayadi et al. (2015) sur les pays méditerranéens ou encore de celle de Nguyen et Ezaki (2005) sur le Vietnam, qui examine les effets distributifs de l'intégration régionale. Cette diversité thématique et géographique reflète la richesse du champ et confirme l'importance croissante accordée à l'analyse empirique des mécanismes liant intégration régionale et croissance économique.

### b. Pays les plus influents

Le tableau n°2 recense les dix pays les plus actifs en matière de publications scientifiques sur la relation entre l'intégration économique régionale et la croissance économique. Le Nigeria arrive en tête avec 10 publications, suivi de près par l'Indonésie (9 publications), puis par la Chine et la Malaisie (8 publications chacune). La position dominante du Nigeria souligne l'intérêt croissant des chercheurs africains pour les dynamiques d'intégration régionale sur le continent, en lien notamment avec des initiatives comme la Zone de libre-échange continentale africaine (ZLECAf). L'Indonésie et la Malaisie, quant à elles, confirment leur rôle moteur en Asie du Sud-Est, une région marquée par une intensité croissante des échanges intra-régionaux via l'ASEAN et d'autres accords bilatéraux. La Chine figure également parmi les pays les plus prolifiques, ce qui reflète son implication stratégique dans la reconfiguration des flux économiques régionaux, notamment à travers des projets d'intégration comme la Belt and Road Initiative. Le Japon (7 publications) complète ce noyau asiatique, en cohérence avec son intérêt historique pour les partenariats régionaux en Asie-Pacifique. L'Afrique du Sud et l'Ouganda (5 publications chacune) témoignent d'une dynamique de recherche émergente en Afrique subsaharienne, portée par des enjeux de développement et de coopération régionale au sein de communautés comme la SADC ou la CEMAC. Le Royaume-Uni, les États-Unis et le Canada apparaissent également dans le classement, illustrant l'intérêt des chercheurs occidentaux pour les implications économiques de l'intégration régionale. Ces résultats montrent une répartition géographique relativement diversifiée de la production scientifique, avec une prédominance des pays du Sud global, ce qui témoigne d'une appropriation croissante de cette problématique par les chercheurs des régions directement concernées par les politiques d'intégration économique.

**Tableau 2.** Pays les plus productifs

<b>Pays</b>	<b>Publications</b>
NIGERIA	10
INDONESIA	9
CHINA	8
MALAYSIA	8
JAPAN	7
SOUTH AFRICA	5
UGANDA	5
UK	5
USA	4
CANADA	3

Source : Auteur

### c. Institutions les plus influentes

Le tableau n°3 présente les institutions académiques et de recherche les plus actives dans la production scientifique sur l'intégration économique régionale et la croissance économique. En tête du classement figure l'Universitas Gadjah Mada (Indonésie), avec un total de 7 publications, affirmant ainsi sa position de leader régional en matière de recherche économique appliquée. Elle est suivie par trois institutions, chacune comptant 4 contributions : Makerere University (Ouganda), RUDN University (Russie) et University of Nigeria. Cette diversité géographique traduit une forte implication des pays émergents et en développement dans l'analyse des dynamiques d'intégration régionale comme vecteur de croissance économique. Le Asian Development Bank Institute, Nanjing University of Science and Technology, Sa'adu Zungur University, Universiti Utara Malaysia et University of Birmingham se partagent la troisième position avec 3 articles chacun. Ces établissements illustrent la dimension à la fois asiatique, africaine et européenne du débat académique sur l'intégration régionale. Enfin, Azerbaijan State University of Economics (UNEC) complète ce classement avec 2 publications.

**Tableau 3.** Institutions les plus productives

Affiliation	Publications
Universitas Gadjah Mada	7
Makerere University	4
Rudn University	4
University Of Nigeria	4
Asian Development Bank Institute	3
Nanjing University Of Science And Technology	3
Sa'adu Zungur University	3
Universiti Utara Malaysia	3
University Of Birmingham	3
Azerbaijan State University Of Economics (UNEC)	2

Source : Auteur

### Analyse de réseau

Dans le cadre cette étude, le logiciel VOSviewer (version 1.6.20) a été mobilisé pour mener les analyses de réseau selon la technique du VOS mapping (Panetta et al., 2023). Cet outil permet de cartographier les mots-clés issus des documents à partir de données de cooccurrence (Van Eck & Waltman, 2010), facilitant ainsi l'identification de clusters de connaissances dans un domaine de recherche donné.

Pour d'étudier la structure de la littérature sur la croissance économique et l'intégration économique régionale, une analyse de cooccurrence des mots-clés des auteurs a été

réalisée. Ce type d'analyse repose sur l'hypothèse que les mots-clés apparaissant fréquemment ensemble dans plusieurs publications entretiennent des liens conceptuels significatifs (Donthu et al., 2021). Dans VOSviewer, chaque mot-clé est représenté par un nœud circulaire, dont la taille dépend du nombre d'occurrences (OC), la distance entre les nœuds traduit la proximité sémantique, et l'épaisseur des arêtes indique la force de lien (FL), tandis que les couleurs différencient les clusters thématiques identifiés (Laudano et al., 2018).

L'analyse préliminaire a mis en évidence les mots-clés les plus fréquents, parmi lesquels economic integration avec 19 occurrences, economic growth avec 14, regional economic integration avec 9, asia et regional economy avec 7, asean et eurasia avec 5, foreign direct investment avec 4, regional integration, free trade area et southeast asia avec 3, ainsi que china avec 3. Ces résultats ont permis d'identifier six clusters thématiques résumés dans le tableau 4.

**Tableau 4.** Analyse des mots-clés

Cluster 1				Cluster 2				Cluster 3			
Mots clés	OC	LI	FL	Mots clés	OC	LI	FL	Mots clés	OC	LI	FL
regional economic integration	9	15	8	asia	7	17	7	economic integration	19	26	18
economic development	2	10	2	economic impact	2	8	2	endogenous growth	2	5	2
environmental protection	2	10	2	eurasia	5	12	5	foreign direct investment	4	7	4
growth	2	3	2	free trade area	3	11	3	regional cooperation	2	3	2
integration	2	10	2	income distribution	2	8	2	regional integration	3	5	2
panel data	2	9	2	regional economy	7	20	7				
china	2	9	2	southeast asia	3	9	3				
spillover effect	2	12	2								
Cluster 4				Cluster 5				Cluster 6			
Mots clés	OC	LI	FL	Mots clés	OC	LI	FL	Mots clés	OC	LI	FL
asean	5	11	4	africa	2	7	2	economic growth	14	23	13
economic cooperation	2	4	2	regional trade	2	5	2	european union	2	5	2
india	2	6	2	south africa	2	4	2				
international trade	2	3	1								
trade	2	3	2								

OC = Occurrences ; FL = Force du lien ; LI = Liens.

Source : Auteur

L'analyse de cooccurrence des mots-clés est présentée dans la figure 4 à travers le diagramme de réseau. Les nœuds centraux economic integration et economic growth y apparaissent comme des passerelles reliant les différents clusters, notamment vers les canaux d'impact comme les foreign direct investment et le trade, ainsi que vers les blocs régionaux structurants comme l'ASEAN ou l'EU. La proximité entre regional economic integration, panel data et spillover effect confirme une tendance à recourir à des modèles économétriques pour capter les effets diffus de l'intégration. Ce diagramme met en évidence six clusters de recherche, chacun formé d'un ensemble de mots-clés reliés entre eux par plusieurs liens, illustrant leur apparition fréquente conjointe dans les documents analysés.

Le Cluster 1 (rouge) regroupe des mots-clés comme *regional economic integration* (OC=9, FL=8), *panel data*, *spillover effect* ou *environmental protection*. Il met en évidence l'usage de méthodologies quantitatives avancées et l'analyse des externalités économiques liées aux politiques d'intégration. Le Cluster 2 (vert) est géographiquement ancré, avec des termes comme *asia* (OC=7, FL=7), *eurasia*, *southeast asia*, et thématiquement lié à des dimensions distributives (*income distribution*, *regional economy*). Il souligne le poids croissant des études régionales menées en Asie.

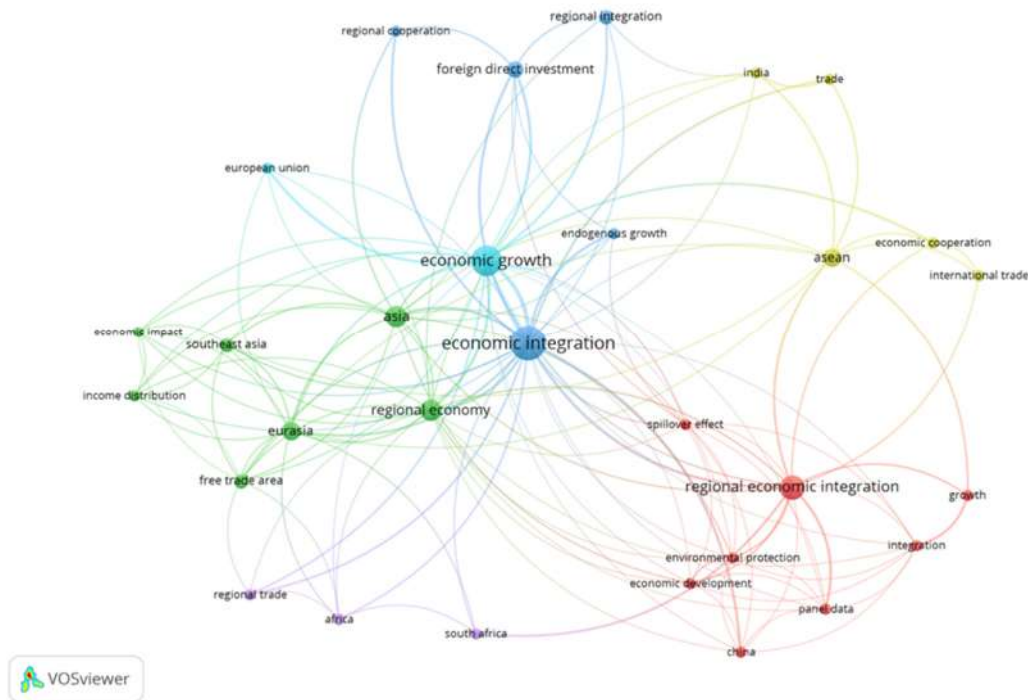
Le Cluster 3 (bleu) constitue le noyau du réseau, articulé autour de *economic integration* (OC=19, LI=26, FL=18), en lien avec *regional cooperation*, *foreign direct investment* et *endogenous growth*. Ce groupe illustre les canaux principaux par lesquels l'intégration régionale impacte la croissance, notamment par la libéralisation des flux de capitaux et la stimulation de la productivité. Le Cluster 4 (jaune) regroupe des termes liés à l'ouverture commerciale et aux blocs régionaux asiatiques, tels que *ASEAN*, *international trade*, *india* et *economic cooperation*. Ce groupe traduit un intérêt marqué pour les dynamiques intra-régionales dans les pays en développement.

Le Cluster 5 (violet) représente l'ancrage africain de la recherche, centré sur *africa*, *south africa* et *regional trade*, mettant en lumière l'émergence d'un corpus focalisé sur les accords africains tels que l'*AfCFTA*. Enfin, le Cluster 6 (cyan) est centré sur *economic growth* (OC=14, LI=23, FL=13), associé à l'*European Union*, ce qui indique l'intérêt porté aux effets de l'intégration institutionnelle profonde, comme celle de l'UE, sur la croissance économique.

Une analyse de densité a également été réalisée afin de mieux comprendre comment le débat scientifique sur la croissance économique et l'intégration économique régionale s'est développé (figure n°5). Ce type d'analyse évalue la centralité des sujets à l'aide d'une carte thermique qui ne prend pas en compte les interconnexions entre les mots ni les dynamiques temporelles (Pizzi et al., 2021). L'analyse de densité révèle que les points chauds les plus visibles se situent autour de *economic integration*, *economic growth* et *regional economic integration*, tandis que des foyers secondaires émergent autour de *foreign direct investment*, *ASEAN*, *European Union* et *regional economy*. Cette densité atteste d'un intérêt académique soutenu pour les mécanismes par lesquels l'intégration régionale influence les trajectoires économiques à travers les canaux du commerce et des investissements. Ces résultats suggèrent une structuration du champ autour d'un duopole conceptuel (intégration et croissance) soutenu par des vecteurs empiriques solides et des

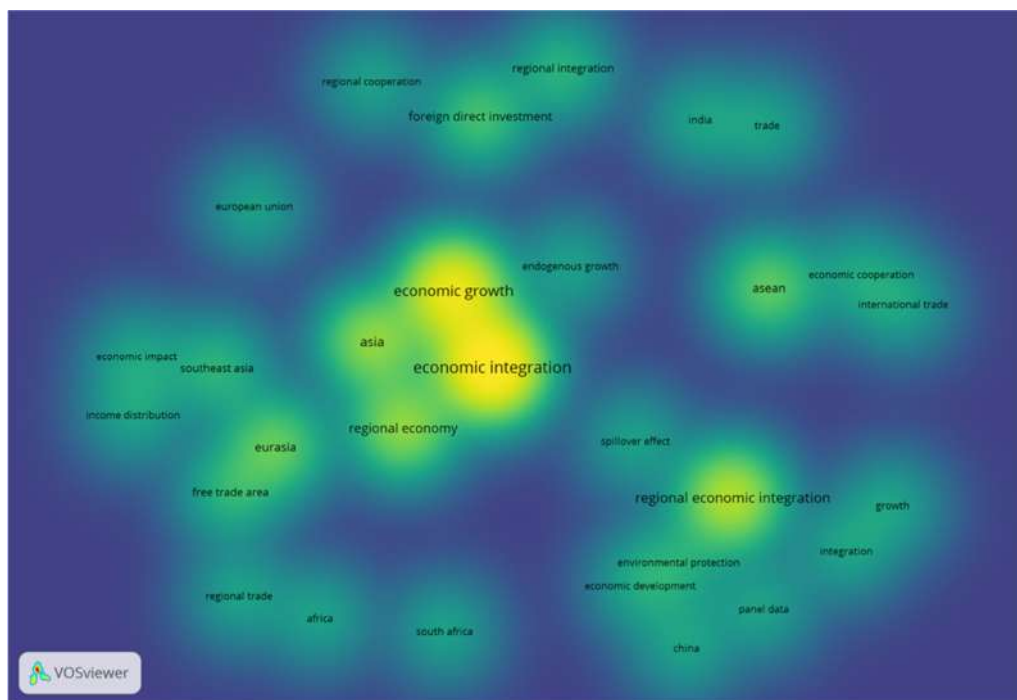
ancrages régionaux forts (Asie, Europe, Afrique). Ils ouvrent la voie à de futures recherches portant sur les effets différenciés selon les modèles d'intégration, les cadres institutionnels et les formes d'interconnexion régionale.

**Figure 4.** Diagramme de réseau de la cooccurrence des mots-clés



Source : Auteur

**Figure 5.** Analyse de la densité des mots-clés



Source : Auteur

## **Discussion des clusters thématiques**

### **a. Intégration économique régionale, externalités et cadres empiriques (Cluster Rouge)**

Le premier cluster regroupe les travaux portant sur l'intégration économique régionale, les externalités et les cadres empiriques mobilisés pour en évaluer les effets. Ce courant de recherche repose essentiellement sur l'usage de données de panel et met en lumière les effets de débordement générés par l'intégration. Ces effets, souvent désignés par le terme *spillover effect*, renvoient à la transmission interterritoriale des gains de croissance via des mécanismes tels que les chaînes d'approvisionnement régionales, la diffusion technologique ou encore les transferts de normes environnementales.

Les études les plus influentes dans ce champ, notamment celles de Tumwebaze et Ijjo (2015) ou de Suhardiman et al. (2017), montrent que ces externalités se manifestent avec une intensité particulière en Chine et en Asie orientale. Elles soulignent également que l'intégration régionale peut générer des co-bénéfices environnementaux, à travers l'adoption de normes plus strictes ou l'absorption de technologies propres.

Malgré la richesse des contributions, plusieurs limites persistent. La mesure des externalités reste hétérogène, qu'il s'agisse de la proximité économique ou spatiale, du poids des relations input-output, ou encore du degré d'approfondissement institutionnel. Face à ces limites, des pistes méthodologiques se dessinent. L'utilisation de modèles spatiaux tels que le SAR ou le SDM, l'exploitation de matrices input-output régionales ou encore l'intégration de variables de gouvernance locale dans des modèles de médiation constituent des approches prometteuses pour affiner l'analyse.

### **b. Géo-économie asiatique : formes d'IER et distribution des revenus (Cluster vert)**

Le deuxième cluster se concentre sur les dynamiques géo-économiques en Asie, en particulier les formes d'intégration économique régionale et leurs effets sur la distribution des revenus. Les mots-clés dominants tels que Asia, Eurasia, Southeast Asia, free trade area et income distribution reflètent une orientation marquée vers l'étude comparative des accords d'intégration dans ces régions.

Les recherches les plus influentes de ce groupe, notamment celles de Wong (2013), Tang (2000) et Nguyen et Ezaki (2005), s'appuient souvent sur des données sous-nationales ou des panels de pays asiatiques pour évaluer les retombées sociales des accords commerciaux. Ces études analysent comment différentes configurations de zones de libre-échange ou d'accords partiels influencent les inégalités de revenus, la réduction de la pauvreté ou la distribution des opportunités économiques dans les pays membres. Les

résultats demeurent toutefois contrastés. Ils varient en fonction des périodes analysées, du niveau de spécialisation initial des économies et de leur capacité d'absorption des chocs ou opportunités liés à l'intégration. Cette hétérogénéité limite la généralisation des conclusions et appelle à des modèles plus nuancés.

Plusieurs pistes d'approfondissement méthodologique sont suggérées. Il apparaît nécessaire d'intégrer dans les spécifications économétriques les règles d'origine, les barrières non tarifaires, ainsi que des variables structurelles telles que le capital humain ou la présence de filets de protection sociale. Ces éléments permettraient de mieux comprendre les effets distributifs différenciés de l'intégration selon les contextes nationaux et régionaux.

### **c. Mécanismes centraux : intégration, IDE et croissance endogène (Cluster Bleu)**

Le troisième cluster représente le noyau conceptuel de la littérature analysée. Il s'articule autour de termes centraux comme *economic integration*, *foreign direct investment*, *regional cooperation* et *endogenous growth*. Ce groupe thématique regroupe les contributions qui examinent les mécanismes directs par lesquels l'intégration économique régionale favorise la croissance.

Les études les plus citées dans ce cluster, notamment celles de Bende-Nabende et al. (2001), soulignent que l'intégration facilite l'attraction des investissements directs étrangers, accroît la concurrence entre les entreprises et accélère la diffusion technologique. Lorsque ces dynamiques sont combinées à une capacité d'absorption suffisante des pays bénéficiaires, elles peuvent générer des effets durables sur la croissance économique, notamment à travers le canal de la croissance endogène.

Toutefois, plusieurs limites persistent dans cette littérature. L'intégration profonde reste souvent sous-évaluée. Les dimensions non tarifaires comme les règles de concurrence, les marchés publics, l'interconnexion des marchés financiers ou encore la gouvernance des données sont peu prises en compte dans les mesures classiques de l'intégration. Pour combler ces lacunes, il serait pertinent de construire des indices composites reflétant la profondeur réglementaire des accords d'intégration. Par ailleurs, l'exploitation de micro-données d'entreprises pourrait permettre d'analyser de manière plus fine l'impact de l'intégration sur la productivité, l'innovation ou l'adoption technologique. Enfin, l'utilisation de chocs réglementaires comme quasi-expériences ouvre la voie à des analyses causales plus robustes sur les effets de l'intégration économique régionale.



**d. Ouverture commerciale et blocs asiatiques (ASEAN–Inde) (Cluster Jaune)**

Le quatrième cluster met en lumière la dynamique d'ouverture commerciale dans les blocs asiatiques, avec une focalisation particulière sur l'ASEAN, l'Inde et les échanges internationaux. Il regroupe des travaux qui analysent l'expansion des flux commerciaux intra-régionaux et la transformation des chaînes de valeur en Asie. Les publications les plus influentes, telles que celle d'Ismail (2008), montrent que l'intégration régionale dans cette zone s'est accompagnée d'une montée en puissance des échanges intra-asiatiques et d'une spécialisation croissante selon les fonctions dans la chaîne de production.

Les effets de l'ouverture varient en fonction de la position occupée par chaque pays dans ces chaînes. Les économies jouant un rôle d'assembleur final, par exemple, bénéficient différemment des gains de l'intégration par rapport aux fournisseurs d'intrants. De même, la qualité des infrastructures logistiques, notamment les délais et les coûts liés aux opérations aux frontières, constitue un facteur différenciant majeur dans la distribution des bénéfices de l'intégration commerciale.

Pour approfondir ces analyses, plusieurs pistes peuvent être envisagées. Il serait pertinent d'intégrer des indicateurs de facilitation du commerce comme les délais de transit ou les coûts douaniers. La distinction entre biens intermédiaires et biens finaux permettrait aussi de mieux comprendre la structure des chaînes de valeur. Les évolutions récentes, notamment les tensions géopolitiques et les stratégies de relocalisation, doivent être prises en compte afin de réévaluer la robustesse des blocs commerciaux régionaux dans un contexte d'instabilité mondiale.

**e. Afrique : commerce régional et défis de profondeur (Cluster Violet)**

Le cinquième cluster porte sur les dynamiques du commerce régional en Afrique, avec une attention particulière portée aux pays d'Afrique australe. Il est centré sur les mots-clés Africa, South Africa et regional trade. Les recherches associées soulignent que malgré un potentiel élevé en matière d'intégration économique, de nombreuses contraintes structurelles freinent la transformation du commerce intra-africain en levier de croissance durable.

Les publications les plus citées de ce groupe insistent sur les difficultés liées à la mise en œuvre concrète des accords d'intégration, notamment la Zone de libre-échange continentale africaine (ZLECAf). Elles mettent en évidence l'importance d'une harmonisation réglementaire effective et d'un financement adapté pour assurer la connectivité régionale.

La faiblesse des infrastructures, la persistance des barrières non tarifaires, et la fragmentation des chaînes d'approvisionnement sont autant de freins à la montée en puissance des échanges régionaux (Ogbuabor et al., 2019 ; Golit & Adamu, 2014).

Pour enrichir les travaux dans ce champ, il serait utile d'établir un lien entre les données douanières détaillées et les enquêtes menées auprès des entreprises locales. Une telle approche permettrait d'évaluer les marges extensive et intensive du commerce régional, c'est-à-dire l'élargissement des flux commerciaux à de nouveaux partenaires ou produits, et l'approfondissement des flux existants. De plus, une évaluation rigoureuse des fonds de convergence régionaux, des investissements dans les corridors de transport (ports, chemins de fer) et des projets d'interconnexion pourrait contribuer à mieux comprendre les conditions nécessaires à l'efficacité de l'intégration économique africaine.

#### **f. Croissance et architectures institutionnelles avancées (UE) (Cluster Cyan)**

Le sixième cluster met en lumière le lien entre croissance économique et structures institutionnelles avancées, avec une concentration sur le contexte européen. Ce groupe est dominé par les mots-clés *economic growth* et *European Union*. Les travaux qui s'y rattachent mobilisent des méthodes économétriques sophistiquées, telles que les modèles de convergence  $\beta$  et  $\sigma$ , ainsi que des quasi-expériences naturelles, comme l'élargissement de l'Union européenne ou l'adoption de l'euro.

Les publications les plus influentes montrent que les effets de l'intégration sur la croissance sont conditionnels à la qualité institutionnelle, au degré de spécialisation productive et à l'insertion dans les chaînes de valeur européennes. Des gains notables en matière de productivité, de cohésion régionale et de convergence économique ont été observés dans plusieurs pays membres, notamment ceux ayant rejoint récemment l'Union (Bardi & Hfaiedh, 2021).

Pour aller plus loin, l'exploitation d'événements institutionnels précisément datés, tels que la signature d'accords de stabilité ou les vagues d'élargissement, permettrait d'enrichir l'analyse causale. L'utilisation des niveaux NUTS (Nomenclature des unités territoriales statistiques) pourrait également aider à relier les politiques communes (PAC, politique de cohésion) aux dynamiques économiques locales. Enfin, articuler les effets de l'intégration financière et numérique avec les enjeux de transition verte constituerait une voie prometteuse pour les recherches futures, en phase avec les priorités actuelles de l'agenda européen.

## **Tendances de la recherche et orientations futures**

### **a. Analyse des tendances thématiques**

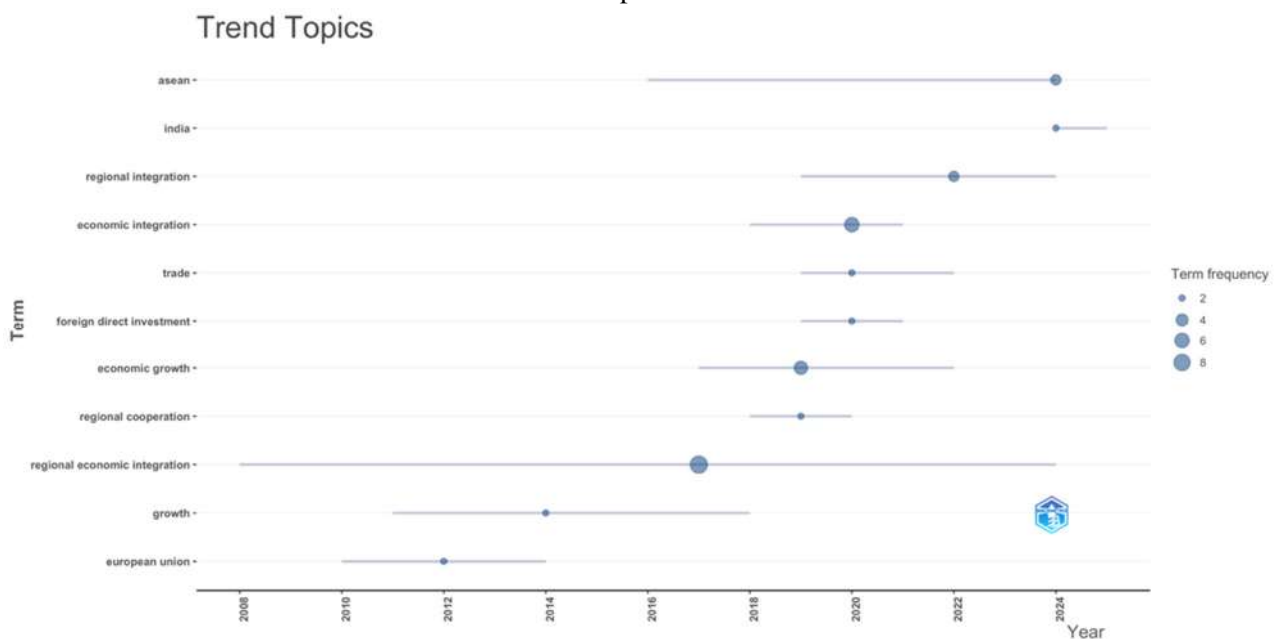
Conformément aux recommandations méthodologiques de Goodell et al. (2023) et de Boubaker et al. (2023), une analyse des tendances thématiques a été réalisée afin de mettre en lumière l'évolution temporelle des sujets de recherche dans le champ de l'intégration économique régionale et de la croissance économique. La figure n°6 représente cette évolution à l'aide de bulles thématiques, dont la taille indique la fréquence d'apparition des mots-clés, tandis que leur position sur l'axe temporel reflète les années centrales d'utilisation. Les lignes horizontales indiquent la durée d'occurrence des termes au sein du corpus.

L'analyse fait apparaître trois grandes phases dans la maturation de la littérature. La première phase (entre 2008 et 2015), correspond à la structuration initiale du champ autour des notions de growth, economic growth, et European Union. Les études se concentrent sur les effets agrégés de l'intégration économique régionale, notamment au sein de l'UE, à travers des approches classiques de convergence et des panels macroéconomiques. Le positionnement précoce du terme regional economic integration (dès 2008) témoigne de l'ancrage théorique dans les modèles néoclassiques et endogènes de croissance. La deuxième phase (entre 2016 et 2020), correspond à une diversification des thématiques avec l'émergence de termes comme foreign direct investment, regional cooperation, et economic integration, qui occupent une position centrale dans cette séquence. Cette période marque l'institutionnalisation du débat sur les canaux de transmission de l'intégration économique régionale vers la croissance, à travers les IDE, la coopération régionale et les effets d'apprentissage. Les bulles plus volumineuses de economic integration et economic growth reflètent leur statut de pivots conceptuels, autour desquels se structurent les autres thématiques.

La troisième phase (entre 2021 et 2024) se distingue par un glissement vers des approches plus régionales et comparatives. L'émergence des termes ASEAN, India, regional integration et trade traduit une focalisation croissante sur les dynamiques asiatiques, notamment les flux commerciaux intra-régionaux et les reconfigurations des chaînes de valeur. Les bulles associées à ASEAN et India, concentrées sur la période 2023-2024, illustrent l'actualité de ces axes de recherche, en lien avec les mutations géopolitiques et la montée des blocs commerciaux en Asie. D'un point de vue méthodologique, cette trajectoire suggère un déplacement progressif des modèles macro-convergeurs vers des analyses multi-niveaux, articulant dimensions institutionnelles, dynamiques régionales et

mécanismes de transmission spécifiques (IDE, commerce, coopération). L'émergence tardive mais marquée de certains termes (India, ASEAN) laisse entrevoir des pistes de recherche prometteuses autour des effets comparés de différents schémas d'intégration (ZLE, unions douanières, marchés communs) dans les Suds globaux.

**Figure 6.** Analyse des tendances thématiques. Fréquence minimale des mots = 2 ; nombre de mots par an = 5



Source : Auteur

## b. Orientations futures de la recherche

Le dernier objectif de cette étude consiste à proposer un agenda de recherche structuré, destiné à orienter les futures investigations sur le lien entre intégration économique régionale et croissance économique. En mobilisant une analyse bibliométrique approfondie, cette recherche a permis d'identifier des noyaux conceptuels robustes, des zones de fragmentation thématique et des lacunes empiriques persistantes. À la lumière de ces résultats, plusieurs axes prioritaires émergent, à la fois pour consolider les acquis théoriques, approfondir les mécanismes causaux et intégrer les mutations géoéconomiques contemporaines.

Premièrement, il devient indispensable de repenser la mesure de l'intégration au-delà des simples variables binaires d'adhésion ou des flux commerciaux. La littérature gagnerait à intégrer des indicateurs de profondeur réglementaire, capturant des dimensions telles que la concurrence, les marchés publics, la circulation des données, ou encore la mobilité du travail. Le recours à des approches de codage textuel des accords, d'analyse en

événements ou d'indices composites permettrait de quantifier plus finement la diversité des trajectoires d'intégration et d'évaluer leurs effets différenciés sur la croissance.

Deuxièmement, les canaux de transmission entre intégration économique régionale et croissance économique, notamment les investissements directs étrangers, le commerce, la diffusion technologique et la reconfiguration sectorielle, doivent faire l'objet d'une décomposition rigoureuse. L'enjeu est de dépasser les corrélations globales pour isoler les chaînes causales spécifiques, en distinguant la marge extensive (nouvelles relations commerciales ou d'investissement) de la marge intensive (augmentation des volumes ou des gains de productivité). Les méthodes mobilisant des quasi-expérimentations, des instruments exogènes ou des médiations structurelles offrent ici un potentiel important.

Troisièmement, une meilleure compréhension de l'hétérogénéité des effets implique le recours à des micro-données firmes et douanières, articulées à des modèles multi-niveaux. Il s'agira d'identifier comment l'intégration économique régionale influence la productivité des entreprises selon leur taille, leur secteur, ou leur position dans la chaîne de valeur (fournisseur d'intrants, assembleur final). Ces approches permettraient également de cartographier les gagnants et les perdants de l'intégration, en reliant les décisions d'investissement ou d'exportation à la structure fine des incitations régionales.

Quatrièmement, les effets spatiaux doivent être systématiquement intégrés dans l'analyse. Plusieurs travaux soulignent l'existence d'externalités régionales et de dynamiques de convergence. Les recherches futures devraient explorer les distances économiques (logistique, corridors, chaînes d'approvisionnement) sur lesquelles se diffusent les effets de l'intégration économique régionale, ainsi que les conditions institutionnelles locales qui conditionnent la captation des gains. L'économétrie spatiale, les modèles de convergence conditionnelle et les matrices input-output régionales sont autant d'outils mobilisables à cette fin.

Cinquièmement, l'impact redistributif de l'intégration économique régionale demeure une zone grise. Les clusters centrés sur l'Asie et l'Afrique soulignent les enjeux liés à la pauvreté, à l'emploi et aux inégalités. Un agenda de recherche inclusif devrait intégrer des variables sociales (emploi formel, salaires, accès aux services) et évaluer le rôle des instruments de compensation (fonds d'ajustement, filets sociaux, infrastructures). L'usage de données socio-économiques sous-nationales et de dispositifs contrefactuels permettrait d'objectiver ces dimensions.

Sixièmement, les barrières non tarifaires, la qualité logistique et la numérisation des procédures douanières apparaissent comme des chaînons critiques dans la relation intégration économique régionale-croissance. Il conviendrait d'intégrer des indicateurs comme les temps de passage aux frontières, la reconnaissance mutuelle des normes, ou encore l'interopérabilité des guichets uniques numériques, tout en distinguant l'impact différencié sur les biens intermédiaires et finaux.

Septièmement, les dynamiques émergentes d'intégration verte et numérique, déjà visibles dans certains clusters à forte densité (ASEAN, Union européenne), invitent à explorer les trajectoires d'harmonisation environnementale et digitale. La prise en compte des standards climatiques (CBAM, taxonomie verte) et des clauses numériques (flux de données, cybersécurité) dans les accords régionaux pourrait modifier en profondeur les logiques de compétitivité et de diversification. Le croisement avec des données sur l'innovation, les brevets ou l'adoption technologique s'avère ici prometteur.

Huitièmement, le contexte post-crise sanitaire et les recompositions géopolitiques récentes appellent à intégrer une lecture en termes de résilience économique. Les chercheurs pourraient analyser dans quelle mesure l'intégration économique régionale favorise la diversification des sources d'approvisionnement, la redondance productive, ou la relocalisation intra-régionale. Des analyses avant/après, couplées à des indicateurs de concentration fournisseurs ou de substituabilité, permettraient de quantifier la robustesse des chaînes régionales.

Enfin, l'Afrique constitue une zone stratégique de recherche prioritaire. Le cluster « Afrique-commerce régional », moins dense que les autres, illustre un déficit d'attention académique malgré l'entrée en vigueur de la ZLECAf. Les travaux futurs devront s'attacher à documenter la mise en œuvre effective des accords, les contraintes structurelles (connectivité, financement, NTB), et les instruments de convergence (corridors logistiques, plateformes régionales de paiement), en mobilisant des méthodes mixtes (analyses de cas, évaluations d'impact). La prochaine génération de recherches devra conjuguer profondeur conceptuelle, sophistication méthodologique et ancrage territorial. En intégrant les dimensions institutionnelles, environnementales, numériques et sociales de l'intégration régionale, ces travaux permettront non seulement d'affiner la compréhension des mécanismes à l'œuvre, mais aussi de formuler des recommandations ciblées pour une croissance économique inclusive, résiliente et durable.

## Conclusions

Cette étude, fondée sur une analyse bibliométrique approfondie, a permis de dresser un panorama rigoureux de la littérature scientifique consacrée au lien entre l'intégration économique régionale et la croissance économique. En identifiant les principales sources de production scientifique, les auteurs et les institutions les plus influents, ainsi que les clusters cognitifs dominants, cette recherche offre une cartographie structurée des dynamiques intellectuelles qui ont façonné ce champ depuis la fin des années 1990. À travers cette approche, elle met en évidence les avancées théoriques majeures, les tendances méthodologiques récentes et les zones encore inexplorées de la littérature, tout en proposant un agenda de recherche cohérent pour les années à venir.

Sur le plan quantitatif, la production scientifique sur l'intégration économique régionale et la croissance s'est considérablement intensifiée depuis 2015, marquée par une montée en puissance des contributions provenant d'Asie, d'Afrique et, dans une moindre mesure, d'Europe. Des travaux pionniers comme ceux de Tumwebaze et Ijjo (2015), Bende-Nabende et al. (2001) ou encore Bardi et Hfaiedh (2021) ont contribué à structurer le débat autour des effets directs et indirects de l'intégration régionale sur la croissance, en mobilisant des approches empiriques de plus en plus sophistiquées. Les pays les plus actifs dans ce champ (le Nigéria, l'Indonésie, la Chine, la Malaisie et le Japon) se positionnent comme des pôles scientifiques de référence, soutenus par des institutions dynamiques telles que l'Universitas Gadjah Mada, Makerere University et l'University of Nigeria. Ces foyers de recherche témoignent d'une internationalisation croissante du débat académique sur la régionalisation économique.

L'analyse de cooccurrence des mots-clés a révélé une structuration thématique articulée autour de six grands courants : les effets empiriques et externalités régionales, la géoéconomie asiatique et la distribution des revenus, les mécanismes centraux de croissance endogène via l'investissement direct étranger, les dynamiques commerciales intra-asiatiques, les défis structurels africains, et enfin les architectures institutionnelles avancées de l'Union européenne. Ces clusters traduisent une diversité d'approches, mais convergent vers une même interrogation ; comment transformer l'intégration économique en moteur durable de croissance, dans un contexte d'interdépendances régionales croissantes et de recompositions géopolitiques.

Sur le plan théorique, nos résultats confirment que la relation intégration économique régionale-croissance ne peut plus être appréhendée uniquement à travers les canaux classiques du commerce et des investissements. Les nouvelles approches incorporent

désormais des dimensions institutionnelles, environnementales, numériques et distributives. L'intégration de cadres hybrides issus de la théorie de la croissance endogène, de l'économie spatiale et de l'économie institutionnelle permet de mieux comprendre les effets différenciés selon les régions, la profondeur des accords et la qualité des institutions locales. Sur le plan empirique, l'usage combiné des outils bibliométriques (Bibliometrix, VOSviewer) a montré que la recherche se déplace progressivement vers des analyses plus granulaires, appuyées sur des micro-données et des modèles causaux avancés.

Au niveau pratique, cette étude met en lumière plusieurs implications pour les décideurs publics et les institutions régionales. Les résultats suggèrent que la réussite d'une intégration économique dépend non seulement de la levée des barrières tarifaires, mais aussi de la qualité des infrastructures, de la coordination réglementaire et de la gouvernance institutionnelle. Les politiques de convergence, la facilitation des échanges, la promotion des IDE et la mutualisation des projets verts et numériques apparaissent comme des leviers essentiels pour renforcer la résilience et la compétitivité des blocs régionaux. En Afrique, la mise en œuvre effective de la ZLECAf représente une opportunité historique pour stimuler la croissance inclusive, à condition de surmonter les défis logistiques et financiers persistants.

Cette étude comporte néanmoins deux limites principales. Premièrement, la base de données utilisée, Scopus, bien que riche et reconnue, peut exclure certaines contributions pertinentes non indexées, notamment celles publiées dans des revues régionales ou institutionnelles. Deuxièmement, la requête de recherche, centrée sur des mots-clés précis, a pu restreindre la portée du corpus et exclure certains travaux connexes portant sur des sous-thématiques spécifiques de l'intégration économique. Ces limites n'atténuent toutefois pas la portée de nos résultats, qui offrent une vue d'ensemble fiable et actualisée des dynamiques de recherche dans ce domaine.

Les perspectives dégagées à travers notre agenda de recherche invitent à une nouvelle génération d'études ancrées dans la profondeur institutionnelle, la diversité des canaux de transmission et la soutenabilité des effets de l'intégration. Les futures investigations devront s'attacher à mesurer l'impact réel des politiques régionales sur la productivité, l'emploi et la réduction des inégalités, tout en intégrant les défis contemporains liés à la transition verte, à la digitalisation et à la résilience face aux chocs géoéconomiques. Une telle approche, combinant rigueur empirique et vision systémique, contribuera à mieux comprendre comment l'intégration régionale peut devenir un véritable moteur de croissance économique partagée et durable dans un monde en recomposition.



## Références bibliographiques :

- Anderson, J. E., & Van Wincoop, E. (2003). Gravity with Gravitas : A Solution to the Border Puzzle. *American Economic Review*, 93(1), 170-192. <https://doi.org/10.1257/000282803321455214>
- Aria, M., & Cuccurullo, C. (2017). Bibliometrix : An R-Tool for Comprehensive Science Mapping Analysis. *Journal of Informetrics*, 11(4), 959-975. <https://doi.org/10.1016/j.joi.2017.08.007>
- Ayadi, R., Dabrowski, M., & De Wulf, L. (Éds.). (2015). *Economic and Social Development of the Southern and Eastern Mediterranean Countries*. Springer International Publishing. <https://doi.org/10.1007/978-3-319-11122-3>
- Bahoo, S., Alon, I., & Paltrinieri, A. (2020). Corruption in International Business : A Review and Research Agenda. *International Business Review*, 29(4), 101660. <https://doi.org/10.1016/j.ibusrev.2019.101660>
- Baier, S. L., & Bergstrand, J. H. (2007). Do free trade agreements actually increase members' international trade? *Journal of International Economics*, 71(1), 72-95. <https://doi.org/10.1016/j.jinteco.2006.02.005>
- Bajwa, I. A., Ur Rehman, S., Iqbal, A., Anwer, Z., Ashiq, M., & Khan, M. A. (2022). Past, Present and Future of FinTech Research : A Bibliometric Analysis. *Sage Open*, 12(4), 21582440221131242. <https://doi.org/10.1177/21582440221131242>
- Balassa, B. (2013). *The theory of economic integration*. Routledge Taylor & Francis Group.
- Bardi, W., & Hfaiedh, M. A. (2021). International trade and economic growth : Evidence from a panel ARDL-PMG approach. *International Economics and Economic Policy*, 18(4), 847-868. <https://doi.org/10.1007/s10368-021-00507-4>
- Bende-Nabende, A., Ford, J., & Slater, J. (2001). FDI, Regional Economic Integration and Endogenous Growth : Some Evidence from Southeast Asia. *Pacific Economic Review*, 6(3), 383-399. <https://doi.org/10.1111/1468-0106.00140>
- Boubaker, S., Goodell, J. W., Kumar, S., & Sureka, R. (2023). Covid-19 and Finance Scholarship : A Systematic and Bibliometric Analysis. *International Review of Financial Analysis*, 85, 102458. <https://doi.org/10.1016/j.irfa.2022.102458>
- Butler, L., & Visser, M. S. (2006). Extending Citation Analysis to Non-Source Items. *Scientometrics*, 66(2), 327-343. <https://doi.org/10.1007/s11192-006-0024-1>
- Caliendo, L., & Parro, F. (2015). Estimates of the Trade and Welfare Effects of NAFTA. *The Review of Economic Studies*, 82(1), 1-44. <https://doi.org/10.1093/restud/rdu035>
- Callon, M., Courtial, J.-P., Turner, W. A., & Bauin, S. (1983). From Translations to Problematic Networks : An Introduction to Co-Word Analysis. *Social Science Information*, 22(2), 191-235. <https://doi.org/10.1177/053901883022002003>
- Campos, N. F., Coricelli, F., & Moretti, L. (2019). Institutional integration and economic growth in Europe. *Journal of Monetary Economics*, 103, 88-104. <https://doi.org/10.1016/j.jmoneco.2018.08.001>

- Chiaramonte, L., Dreassi, A., Piserà, S., & Khan, A. (2023). Mergers and Acquisitions in the Financial Industry : A Bibliometric Review and Future Research Directions. *Research in International Business and Finance*, 64, 101837. <https://doi.org/10.1016/j.ribaf.2022.101837>
- Cosma, S., Rimo, G., & Torluccio, G. (2023). Knowledge Mapping of Model Risk in Banking. *International Review of Financial Analysis*, 89, 102800. <https://doi.org/10.1016/j.irfa.2023.102800>
- Ding, Y., & Cronin, B. (2011). Popular and/or Prestigious? Measures of Scholarly Esteem. *Information Processing & Management*, 47(1), 80-96. <https://doi.org/10.1016/j.ipm.2010.01.002>
- Donthu, N., Kumar, S., Mukherjee, D., Pandey, N., & Lim, W. M. (2021). How to Conduct a Bibliometric Analysis : An Overview and Guidelines. *Journal of Business Research*, 133, 285-296. <https://doi.org/10.1016/j.jbusres.2021.04.070>
- Fernandes, C., Ferreira, J. J., Veiga, P. M., Kraus, S., & Dabić, M. (2022). Digital Entrepreneurship Platforms : Mapping the Field and Looking Towards a Holistic Approach. *Technology in Society*, 70, 101979. <https://doi.org/10.1016/j.techsoc.2022.101979>
- Golit, P. D., & Adamu, Y. (2014). Regional Integration Models and Africa's Growth in the 21st Century : A Fitness Evaluation. *African Development Review*, 26(S1), 111-121. <https://doi.org/10.1111/1467-8268.12096>
- Goodell, J. W., Kumar, S., Lahmar, O., & Pandey, N. (2023). A Bibliometric Analysis of Cultural Finance. *International Review of Financial Analysis*, 85, 102442. <https://doi.org/10.1016/j.irfa.2022.102442>
- Ismail, N. W. (2008). Growth and Convergence in ASEAN: A Dynamic Panel Approach. *Journal of Economics and Management*, 2(1), 127-140.
- Laudano, M. C., Marzi, G., & Caputo, A. (2018). A Decade of the International Journal of Entrepreneurship and Small Business : A Bibliometric Analysis. *International Journal of Entrepreneurship and Small Business*, 33(2), 289. <https://doi.org/10.1504/IJESB.2018.090151>
- Masson, P., & Pattillo, C. A. (2001). *Monetary union in West Africa (ECOWAS) : Is it desirable and how could it be achieved?* International Monetary Fund (IMF).
- Migliavacca, M., Goodell, J. W., & Paltrinieri, A. (2023). A Bibliometric Review of Portfolio Diversification Literature. *International Review of Financial Analysis*, 90, 102836. <https://doi.org/10.1016/j.irfa.2023.102836>
- Mongeon, P., & Paul-Hus, A. (2016). The journal coverage of Web of Science and Scopus : A comparative analysis. *Scientometrics*, 106(1), 213-228. <https://doi.org/10.1007/s11192-015-1765-5>
- Mukherjee, D., Lim, W. M., Kumar, S., & Donthu, N. (2022). Guidelines for Advancing Theory and Practice Through Bibliometric Research. *Journal of Business Research*, 148, 101-115. <https://doi.org/10.1016/j.jbusres.2022.04.042>

- Nguyen, T. D., & Ezaki, M. (2005). Regional economic integration and its impacts on growth, poverty and income distribution : The case of Vietnam. *Review of Urban & Regional Development Studies*, 17(3), 197-215. <https://doi.org/10.1111/j.1467-940X.2005.00104.x>
- Ogbuabor, J. E., Anthony-Orji, O. I., Ogbonna, O. E., & Orji, A. (2019). Regional integration and growth : New empirical evidence from WAEMU. *Progress in Development Studies*, 19(2), 123-143. <https://doi.org/10.1177/1464993418822883>
- Pana, E. (2023). A Bibliometric Review of Liquidity Creation. *Research in International Business and Finance*, 64, 101841. <https://doi.org/10.1016/j.ribaf.2022.101841>
- Panetta, I. C., Leo, S., & Delle Foglie, A. (2023). The Development of Digital Payments – Past, Present, and Future – from the Literature. *Research in International Business and Finance*, 64, 101855. <https://doi.org/10.1016/j.ribaf.2022.101855>
- Pizzi, S., Venturelli, A., Variale, M., & Macario, G. P. (2021). Assessing the Impacts of Digital Transformation on Internal Auditing : A Bibliometric Analysis. *Technology in Society*, 67, 101738. <https://doi.org/10.1016/j.techsoc.2021.101738>
- Suhardiman, D., Rutherford, J., & Bright, S. J. (2017). Putting violent armed conflict in the center of the Salween hydropower debates. *Critical Asian Studies*, 49(3), 349-364. <https://doi.org/10.1080/14672715.2017.1328284>
- Tang, S. (2000). Economic Integration in Central Asia : The Russian and Chinese Relationship. *Asian Survey*, 40(2), 360-376. <https://doi.org/10.2307/3021137>
- Tumwebaze, H. K., & Ijjo, A. T. (2015). Regional Economic Integration and Economic Growth in the COMESA Region, 1980-2010 : Regional Economic Integration and Economic Growth. *African Development Review*, 27(1), 67-77. <https://doi.org/10.1111/1467-8268.12123>
- Van Eck, N. J., & Waltman, L. (2010). Software survey : VOSviewer, a computer program for bibliometric mapping. *Scientometrics*, 84(2), 523-538. <https://doi.org/10.1007/s11192-009-0146-3>
- Viner, J. (2014). *The customs union issue*. Oxford University Press.
- Wong, J. (2013). A China-centric economic order in East Asia. *Asia Pacific Business Review*, 19(2), 286-296. <https://doi.org/10.1080/13602381.2012.739358>
- Zehra, A., & Urooj, A. (2022). A bibliometric analysis of the developments and research frontiers of agent-based modelling in economics. *Economies*, 10(7), 171. <https://doi.org/10.3390/economies10070171>